

THINKING AHEAD OF CHANGE.





The GRAWE Group – grown strength.

Insurances, financial services and real estate constitute the core competencies of GRAWE. Sixteen Central, Eastern and South-Eastern European insurance subsidiaries testify to our international orientation. Over its 190-year success story, the company has been rooted in tradition and characterised by financial stability. With customer-friendly, individual advice and customised products in line with requirements, GRAWE is a guarantor for international quality, coupled with domestic standards of security.

GRAWE Group

Chairman's Letter	5
Group Profit and Loss Account	6
Group Balance Sheet	7
Group Investments / Auditor's Opinion	8

Grawe Carat Asigurări SA

Statement by the Management Board	9
Balance Sheet	10
Profit and Loss Account Life	11
Profit and Loss Account Non-Life	13
Auditors' Opinion	15
Product Overview	17
Office Representatives	18



The GRAWE insurance companies in 2019

1828 Austria	 GRAZER WECHSELSEITIGE Versicherung Aktiengesellschaft	1999 Cyprus	 GRAWE Reinsurance Ltd.
1991 Slovenia	 GRAWE Zavarovalnica d.d.	2000 Bulgaria	 ГРАВЕ БЪЛГАРИЯ Застрахователно ЕАД
1993 Croatia	 GRAWE HRVATSKA osiguravajuće d.d.	2000 Romania	 GRAWE ROMÂNIA Asigurare SA
1997 Hungary	 GRAWE Életbiztosító Zrt.	2001 Banja Luka	 GRAWE osiguranje a.d.
1997 Beograd	 GRAWE osiguranje a.d.o.	2004 Moldova	 GRAWE CARAT Asigurări SA
1998 Sarajevo	 GRAWE osiguranje d.d.	2004 Podgorica	 GRAWE osiguranje a.d.
1998 Ukraine	 ГРАВЕ УКРАЇНА Страхове АТ	2007 Skopje	 ГРАВЕ осигурување ад Скопје

"It is not a matter of predicting the future,
but of being prepared for it."

Pericles, philosopher, 5th century B.C.

THINKING AHEAD OF CHANGE.

2020. We are starting out in a new decade that will entail huge changes for people and our entire planet. The environmental and climate situation, political, societal and social upheavals, effects of the all-embracing digitalisation such as the increasing dependency on technology and virtualisation of our life in real time: This new decade means a host of challenges – also for GRAWE.

How does our internationally active group with around 4,700 employees prepare for it? In addition to the very successful figures of the past year 2019, this annual report contains clear positions in this regard. Because from the history of our company and our activities alone, we are used to continually thinking ahead. And in the interest of our customers, employees and partners to already taking measures today that will also make us successful in the times of change over the next few years.

Note regarding rounding and figures in this annual report: There may be mathematical differences due to computerised rounding when aggregating amounts and percentages.

Gender-specific wording: To make the text easier to read, we have dispensed with any gender-specific differentiation in this report. Corresponding terms apply to both genders in equal measure.



Members of the Board
(from left to right):

Mag. Gerald Gröstenberger, MBA
Board director

Dr. Gernot Reiter
Deputy General Director,
Vice Chairman of the
Board of Directors

Dr. Philipp Meran
Chairman of the Supervisory Board

Mag. Klaus Scheitegel
General Director,
Chairman of the Board of Directors

MMag. Georg Schneider
Board director

Foreword by the Chairmen of the Board

Dear Readers,

Megatrends are changing the world. Digitalisation, neo-ecology, demographic developments and e-mobility are not only bringing radical changes to the everyday life of every one of us, they are also having a huge influence on the global economy. Our companies are therefore called upon to adapt to these new trends and to adjust their processes and products accordingly. GRAWE operates in a future-oriented manner and sees every change as an opportunity for an even better and more modern performance. At the same time, it consciously stands for stability in times of change. Its foresighted business model means that GRAWE is not only able to develop itself further as a group in the long term but also guarantees that it can handle the interests and money of its customers in a responsible manner.

That this strategy works is shown by the history of GRAWE which has developed from a regional fire insurer into an international group with 16 subsidiaries in Central, Eastern and South-Eastern Europe. In addition, GRAWE is not only a reliable partner in insurance matters but also enjoys the trust of its customers and business partners as a provider in the areas of finance and real estate.

In the financial year 2019, the GRAWE Group recorded growth in premiums in the insurance business of 9.20% in non-life and accident insurance and 2.82% in life insurance. This results in an overall increase in premiums of 6.42%. The insurance payouts increased in total by 6.99%. In summary, the GRAWE Group was able to increase the result of the financial year 2018 and thus continues to be on a path to success.

The GRAWE employees made a fundamental contribution to this result. They are the driving force behind the consistently excellent development of our company – we thus owe them our special thanks for this. We would also like to thank our customers for their trust and loyalty. We are delighted that GRAWE was also presented again last year with the “Recommender Award” of the Finance Marketing Federation of Austria (FMVÖ) – for the 12th time in 13 years. In 2019, GRAWE won not only in the category “Insurances nationwide” but was also awarded the highest seal of quality “Excellent customer orientation”.

The interests of its customers and employees are very important for GRAWE – at our company, the focus is on people. That is why we want to offer security, flexibility and quick and good solutions. This also involves

monitoring and using the current megatrends, for instance, to meet new requirements and simplify processes. Irrespective of whether it involves, for example, the safeguarding of our customers against rising everyday risks or against increased pension gaps, or the development opportunities for our employees, we constantly strive to keep pace with the times and to develop our company further.

GRAWE is also aware of its social responsibility. It supports numerous initiatives, events and institutions in the areas of health, environmental protection, education, art, culture and sport. In 2019, the “GRAWE Award”, which is presented every year for special achievements, was bestowed on Styrian Mountain Rescue for its tireless dedication at all times. Also within the framework of numerous partnerships and sponsoring commitments, GRAWE aims to promote those who share its basic values and whose activities it is convinced of.

GRAWE will also continue to opt for a sustainable course on all levels – whether when safeguarding the interests of its customers, whether within the framework of its asset investment or in the selection of its business partners. GRAWE will also use trends such as new technologies and digitalisation for the further development of its products and workflows and position itself accordingly with regard to current topics such as e-mobility or pension provision. In doing so, it will not lose sight of its social and economic responsibility at any time.

In summary, GRAWE generated considerable results in the 2019 financial year and once again effectively implemented its strategy of constant growth. The acquisition of Atos osiguranje (Bijeljina, Bosnia and Herzegovina) in 2018 was followed by the acquisition of EUROSIG AD Skopje (Skopje, North Macedonia) in 2019. Both companies have already been successfully integrated into the GRAWE Group. As an automobile and property insurer, EUROSIG AD Skopje, under the name “GRAWE nezivot Skopje” will from now on supplement the range of services of GRAWE on the North Macedonian market.

GRAWE is thus proving itself to be a group that is constantly growing. To conclude, we would once again like to offer our sincere thanks to our employees, our executives, our long-standing partners as well as our customers. Without your trust and your outstanding achievements, we would not have been able to position ourselves so successfully on the Austrian and European markets.

Yours sincerely,
Klaus Scheitegel

Yours sincerely,
Othmar Ederer

GRAWE Group Profit and Loss Account for Financial Year 2019 (summary)

Profit and Loss Account

	2019	2018
	EUR	TEUR
General Insurance		
1. Earned premiums	463,211,014.31	425,160
2. Allocated investment return transferred from the technical account	152,472.65	146
3. Other technical income	2,088,730.70	1,550
4. Claims accrued	-308,864,854.54	-279,745
5. Increase in the technical provisions	-293,590.90	-298
6. Rebates	-675,226.26	-688
7. Operating expenses	-149,306,267.86	-132,795
8. Other technical charges	-4,199,633.48	-5,834
9. Change in the volatility reserve	3,587,967.00	-4,413
10. Technical account balance	5,700,611.62	3,084
11. Investment income and interest income	67,727,025.35	64,638
12. Investment charges and interest paid	-23,582,941.42	-26,522
13. Capital income transferred to the technical account	-152,472.65	-146
14. Other non-technical income	761,635.88	743
15. Other non-technical charges	-3,880,542.60	-4,267
16. Earnings gross before taxes	46,573,316.18	37,530
Life Insurance		
1. Earned premiums	393,820,549.99	383,308
2. Allocated investment return transferred from the technical account	142,133,639.18	122,837
3. Unrealised gains on investments pursuant to asset item C.	33,005,716.65	2
4. Other technical income	1,802,272.89	2,830
5. Claims accrued	-318,204,816.05	-305,122
6. Increase in the technical provisions	-107,931,832.55	-35,500
7. Decrease in the technical provisions	-1.00	0
8. Rebates	-720,551.11	-606
9. Bonuses and/or policyholders' participation in profits	-28,366,507.06	-22,455
10. Operating expenses	-81,570,423.38	-76,608
11. Other unrealised losses on investments pursuant to asset item C.	-293,004.14	-20,205
12. Other technical charges	-387,520.27	-899
13. Technical account balance	33,287,524.15	47,584
14. Investment income and interest income	164,743,812.72	146,270
15. Investment charges and interest paid	-22,119,794.97	-22,506
16. Capital income transferred to the technical account	-142,133,639.18	-122,837
17. Other non-technical income	11,740,395.05	10,282
18. Other non-technical charges	-4,499,883.75	-7,977
19. Earnings gross before taxes	41,018,414.02	50,815
Total		
1. Earnings gross before taxes of insurance undertakings		
General insurance business	46,573,316.18	37,530
Life insurance	41,018,414.02	50,815
	87,591,730.20	88,345
2. Earnings gross before taxes of credit institutions	64,345,789.26	72,771
3. Earnings gross before taxes in total	151,937,519.46	161,116
4. Taxes on income and earnings	-26,722,186.48	-18,553
5. Profit / Loss for the financial year	125,215,332.98	142,563

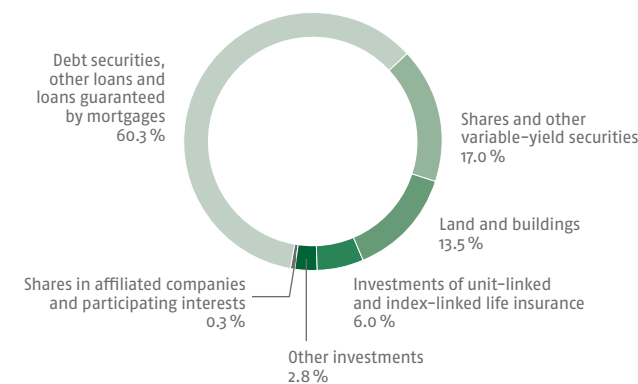
GRAWE Group Balance Sheet on 31 December 2019 (summary)

Assets	31.12.2019	31.12.2018
	EUR	TEUR
A. Intangible assets	18,402,688	13,670
B. Investments		
I. Land and buildings	725,159,027	618,527
II. Investments in affiliated undertakings and participating interests	31,604,142	30,955
III. Other investments	4,196,057,391	4,037,935
IV. Deposits with ceding undertakings	60,639	73
C. Investments of unit-linked and index-linked life insurance	324,086,035	291,028
D. Receivables	69,239,771	66,475
E. Accrued interest and rent	57,573,329	57,860
F. Other assets	110,892,544	122,440
G. Prepaid expenses	4,268,149	3,229
H. Deferred taxes on the assets side	39,706,959	27,958
I. Assets which derive from credit institutions	5,560,352,501	5,390,712
	11,137,403,176	10,660,860

Liabilities	31.12.2019	31.12.2018
	EUR	TEUR
A. Equity	1,489,729,054	1,363,625
B. Technical provisions, net of reinsurance		
I. Provision for unearned premiums	179,840,990	165,971
II. Life insurance provision	2,806,995,393	2,716,100
III. Provision for claims outstanding	866,947,608	832,426
IV. Provision for rebates	4,442,311	3,765
V. Provision for bonuses and/or policyholders' participation in profits	132,331,455	113,469
VI. Volatility reserve	66,834,873	70,431
VII. Other technical provisions	19,205,184	10,951
C. Technical provisions of unit-linked and index-linked life insurance	320,012,750	298,049
D. Non-technical provisions	123,893,028	107,446
E. Deposits received from reinsurers	4,213,530	3,747
F. Other liabilities	152,746,642	137,404
G. Deferred income	64,024,742	65,248
H. Provisions, liabilities and deferred income, which derive from credit institutions	4,906,185,616	4,772,228
	11,137,403,176	10,660,860

GRAWE Group Investments – a Reliable Basis

At 31 December 2019 the Group's total investments amounted to EUR 5.276 million (2018: EUR 4.978 million), corresponding to a 6.0 % rise with respect to the previous year.



Auditor's Opinion

We have audited the consolidated financial statements of

**GRAWE – Vermögensverwaltung,
Graz, Austria,**

and its subsidiaries (the Group), which comprise the Consolidated Balance Sheet as at 31 December 2019, and the Consolidated Income Statement, Consolidated Statement of Changes in Equity and Consolidated Statement of Cash Flows for the year then ended, and the Notes to the Consolidated Financial Statements.

In our opinion, the consolidated financial statements present fairly, in all material respects, the consolidated financial position of the Group as of 31 December 2019, and its consolidated financial performance and consolidated cash flows for the year then ended in accordance with, Austrian Generally Accepted Accounting Principles as well as legal or regulatory requirements.

In our opinion, the group management report is consistent with the consolidated financial statements and has been prepared in accordance with legal requirements.

Vienna, 20 March 2020

KPMG Austria GmbH
Wirtschaftsprüfungs- und
Steuerberatungsgesellschaft
Mag. Thomas Smrekar

PKF CENTURION
Wirtschaftsprüfungsgesellschaft mbH
Dr. Andreas Staribacher

This report is a shortened translation of the original report in German, which is solely valid.



Consiliul de administrație
al companiei
Grawe Carat Asigurări SA:
(de la stânga spre dreapta)

Veronica MALCOCI
Director General

Elena CARABAN
Membru al Comitetului
de Conducere



Grawe Carat Asigurări SA RAPORT 2019

GRAWE Carat Asigurări a fost fondată în 2004, cu numele inițial de "GRAWE Asigurare de Viață". La acel moment, compania vindea doar un singur produs de asigurare de Viață.

În anul 2009, a fost creată compania „GRAWE Carat Asigurări” S.A prin preluarea companiei de asigurări Carat. De atunci, Grawe Carat ocupă un loc important printre Companiile de Asigurări din Republica Moldova, fiind singura companie care oferă clienților întreaga gamă de asigurări, începând cu asigurări de viață și asigurări generale la cele mai înalte standarde europene.

Anul 2019 – An Aniversar

GRAWE Carat Asigurări aniversează 15 ani pe piața financiară din Republica Moldova sub motto-ul „Asigurarea de Partea TA!”. Preocuparea majoră este calitatea pe toate planurile: în vânzare, în produse și în relația cu clienții. În toți acești ani de activitate, compania s-a dezvoltat continuu, și-a îmbunătățit serviciile, a consiliat cu profesionalism clienții, iar rezultatele financiare demonstrează acest fapt.

Compania a înregistrat în anul 2019 o cotă de piață de 15,7% cu un volumul total de prime subscrise de peste 262 milioane MDL. Despăgubirile achitate clienților s-au ridicat la peste 78 milioane MDL.

Marja de solvabilitate disponibilă înregistrată a fost de circa 74 mln MDL pentru asigurări generale și peste 137 mln MDL pentru asigurări de viață. Rata solvabilității pentru asigurări generale a fost la 215%, iar pentru asigurările de viață 610%. Coeficientul de lichiditate pentru asigurări generale a fost de 12,93, iar pentru asigurări de viață: 41,37

Conform datelor financiare, GRAWE Carat ocupă și în acest an **Locul 1 în Topul Companiilor de Asigurări**, iar cel mai important câștig fiind încrederea clienților și portofoliul de peste 91 mii contracte.

După 15 ani, GRAWE Carat Asigurări a devenit cea mai puternică Companie de Asigurări. Am atins un obiectiv, dar nu ne oprim aici. Vom continua să investim, valorificând cunoștințele și experiența de 192 de ani acumulată în cadrul Grupului GRAWE.

Și pentru că tradiția Grawe înseamnă stabilitate și perseverență, tot calitatea ne va preocupa și în următorii 15 ani!

Grawe Carat Asigurări SA

Situația individuală simplificată a poziției financiare
la situația din 31 Decembrie 2019

	Notă	31 decembrie 2019 MDL	31 decembrie 2018 Retratat* MDL	1 ianuarie 2018 Retratat* MDL
Active				
Imobilizări necorporale	6	5 419 904	3 992 781	3 403 164
Imobilizări corporale	7	33 351 695	25 234 954	26 201 182
Investiții imobiliare	8	19 840 299	18 770 396	19 271 346
Investiții în subsidiară	9	7 799 045	7 799 045	7 799 045
Active financiare				
Investiții păstrate până la scadență	10	737 840 004	676 918 007	597 096 751
Credite net	11	711 458	655 768	585 607
Depozite	12	113 197 008	50 440 290	60 065 866
Active financiare disponibile pentru vânzare				
			353 502	94 464
Active de reasigurare	13	54 212 268	44 298 999	48 377 419
Creanțe de asigurări directe	14	30 411 493	24 202 458	18 751 435
Cheltuieli de achiziție raportate	15	18 243 213	12 784 940	10 499 344
Numerar și echivalente de numerar	16	6 725 834	32 052 838	9 814 231
Alte active	17	11 761 544	13 432 555	12 209 894
Total active		1 039 513 765	910 936 533	814 169 748
Capitaluri proprii				
Capital social	18	57 378 000	57 378 000	57 378 000
Capital suplimentar	18	9 372 955	9 372 955	9 372 955
Profit nerepartizat		191 204 312	171 051 018	148 202 012
Capital de rezervă	19	9 146 676	7 912 242	6 126 660
Total capitaluri proprii		267 101 943	245 714 215	221 079 627
Datorii				
Rezerve tehnice de asigurare				
Rezerva primei necăștigate	20	127 362 336	106 177 180	95 354 660
Rezerva matematică	20	498 819 828	436 511 559	377 243 185
Rezerva de daune	20	52 040 060	42 236 149	40 941 849
Rezerva beneficiilor viitoare	20	19 475 390	14 782 393	13 435 433
Datorii privind asigurarea directă	21	24 631 606	25 278 218	20 996 581
Datorii pe termen scurt privind riscurile transferate în reasigurare	22	29 822 472	25 147 227	29 894 803
Venituri din comisioane raportate	23	4 482 579	3 585 336	3 095 747
Provizioane și alte datorii calculate	24	8 412 599	7 256 540	7 443 222
Datorii privind impozitul pe venit amânat	33	1 958 226	1 465 974	581 506
Datorii comerciale și alte datorii	25	5 406 726	2 781 742	4 103 135
Total datorii		772 411 822	665 222 318	593 090 121
Total capital propriu și datorii		1 039 513 765	910 936 533	814 169 748

*Situațiile financiare individuale complete ale Companiei sunt prezentate aici: www.grawe.md.
Dezvăluirea bazelor de întocmire a situațiilor financiare simplificate este prezentată în Nota 1.

Grawe Carat Asigurări SA

Situația individuală simplificată de profit sau pierdere și situația individuală simplificată a altor elemente ale rezultatului global întocmite în baza situațiilor financiare auditate – Asigurări de Viață

Pentru exercițiul financiar încheiat la 31 Decembrie 2019	2019	2018
	MDL	MDL
Venituri nete din primele de asigurare		
Venituri din primele de asigurare	100 987 878	98 884 744
Prime de asigurare cedate reasiguratorilor	(4 375 721)	(4 271 912)
Modificarea rezervei pentru prime necâștigate	(1 753 115)	(1 572 927)
Cota reasiguratorului în modificarea rezervei pentru prime necâștigate	55 215	189 901
	94 914 257	93 229 806
Alte venituri din asigurări	1 224 686	1 239 949
Beneficii și riscuri nete din asigurări și cereri de despăgubire		
Beneficii și daune întâmplare aferente contractelor de asigurare	(23 928 703)	(17 717 028)
Beneficii și daune întâmplare cedate în reasigurare	503 000	317 356
Beneficii și daune întâmplare, net	(23 425 703)	(17 399 672)
Modificarea rezervelor daunelor din asigurări	(746 183)	(2 746 596)
Cota reasiguratorului în modificarea rezervelor daunelor	175 312	679 746
Modificarea netă a rezervelor daunelor din asigurări	(570 871)	(2 066 850)
	(23 996 574)	(19 466 522)
Modificarea altor rezerve tehnice de asigurări		
Rezerva matematică	(62 308 269)	(51 466 687)
Rezerva beneficiilor viitoare	(4 692 997)	(9 148 647)
	(67 001 266)	(60 615 334)
Cheltuieli de asigurare		
Cheltuieli privind comisioane	(18 347 299)	(20 072 403)
Comisioane cedate reasiguratorilor	1 940 230	1 699 821
	(16 407 069)	(18 372 581)
Cheltuieli generale și administrative	(15 681 479)	(15 558 299)
Alte venituri operaționale	194 563	319 060
Venituri din investiții	45 874 880	39 670 706
Venituri / (pierderi) din activitatea financiară, net	(30 372)	(154 628)
Profit înainte de impozitare	19 091 626	20 292 157
Venit / (cheltuială) cu impozitul pe profit	(583 569)	(212 473)
Profitul aferent exercițiului financiar	18 508 057	20 079 684
Alte elemente ale rezultatului global	-	
Rezultatul global total aferent exercițiului financiar	18 508 057	20 079 684

*Situațiile financiare individuale complete ale Companiei sunt prezentate aici: www.grawe.md.
Dezvăluirea bazelor de întocmire a situațiilor financiare simplificate este prezentată în Nota 1.


Segmentul Asigurări de Viață reprezintă 40% din portofoliul companiei. În anul 2019 pe această linie de business, veniturile din primele de asigurare s-au majorat cu 2,1 mln. MDL, respectiv cu 2,1% față de volumul acestora din anul 2018. Profitul net a atins valoarea de 18,5 mln. MDL.

Pentru anul 2019 cota de dobândă totală repartizată pentru toate programele de asigurare de viață constituie 6%, din care rata dobânzii garantate 3,5% și participarea la profit 2,5%.

GRAWE Carat Asigurări este unicul furnizor de asigurări de viață în Republica Moldova.

Sume asigurate totale aferente contractelor de Asigurare Mixtă de viață

Mii, MDL



Notă: Aceste valori conțin sumele asigurate pentru asigurările mixte de viață și asigurările suplimentare.

Polițe de asigurări mixte de viață (unități):

2019:	26.502
2018:	25.857
2017:	24.384
2016:	22.565
2015:	22.159
2014:	20.475
2013:	18.783
2012:	17.049

Prime totale subscrise pe asigurări de viață:

2019:	100.988 mii MDL
2018:	98.885 mii MDL
2017:	92.116 mii MDL
2016:	85.219 mii MDL
2015:	82.727 mii MDL
2014:	75.918 mii MDL
2013:	69.742 mii MDL
2012:	65.035 mii MDL

Sume asigurate totale aferente asigurărilor mixte de viață, valabile la 31 Decembrie:


2019:	1.983.025 mii MDL
2018:	1.936.481 mii MDL
2017:	1.825.726 mii MDL
2016:	1.690.073 mii MDL
2015:	1.649.873 mii MDL
2014:	1.535.264 mii MDL
2013:	1.422.435 mii MDL
2012:	1.321.425 mii MDL

Profit net pe asigurări de viață:

2019:	18.508 mii MDL
2018:	20.079 mii MDL
2017:	26.474 mii MDL
2016:	50.204 mii MDL
2015:	23.749 mii MDL
2014:	11.634 mii MDL
2013:	10.483 mii MDL
2012:	11.905 mii MDL

Volum de prime totale subscrise pe Asigurări de viață

Mii, MDL



Grawe Carat Asigurări SA

Situația individuală simplificată de profit sau pierdere și situația individuală simplificată a altor elemente ale rezultatului global întocmite în baza situațiilor financiare auditate – Asigurări Generale

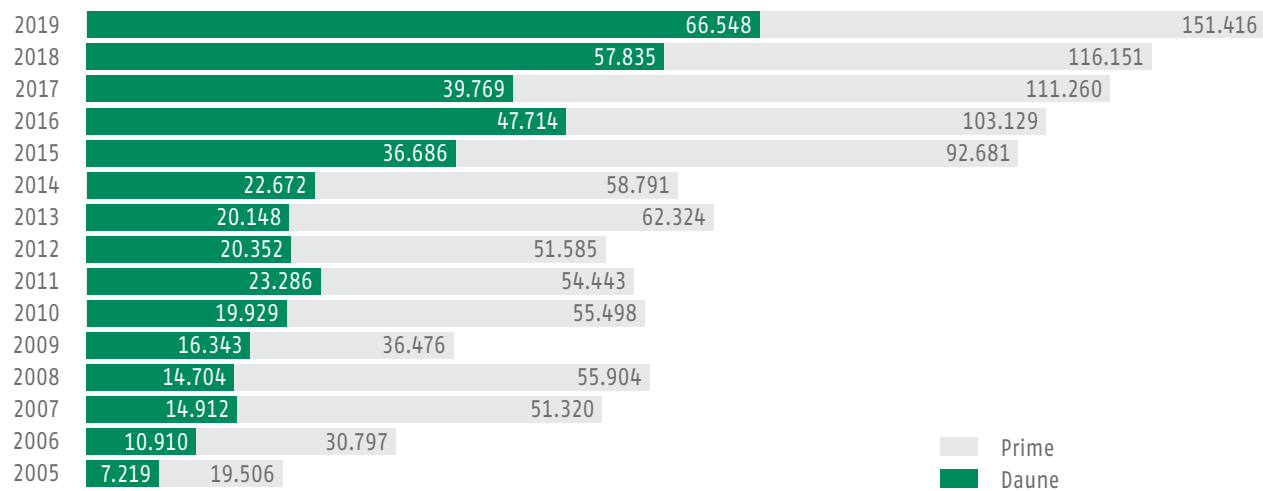
Pentru exercițiul financiar încheiat la 31 Decembrie 2019	2019 MDL	2018 MDL
Venituri nete din primele de asigurare		
Venituri din primele de asigurare	151 415 973	119 919 202
Prime de asigurare cedate reasiguratorilor	(42 642 133)	(31 905 896)
Modificarea rezervei pentru prime necăștigate	(19 432 041)	(9 249 595)
Cota reasiguratorului în modificarea rezervei pentru prime necăștigate	4 879 803	3 170 872
	94 221 602	81 934 583
Alte venituri din asigurări	10 402	12 106
Beneficii și riscuri nete din asigurări și cereri de despăgubire		
Beneficii și daune întâmplare aferente contractelor de asigurare	(58 392 085)	(57 834 508)
Beneficii și daune întâmplare cedate în reasigurare	14 946 926	15 527 099
Beneficii și daune întâmplare, net	(43 445 159)	(42 307 409)
Modificarea rezervelor daunelor din asigurări	(9 057 728)	1 452 298
Cota reasiguratorului în modificarea rezervelor daunelor	2 371 284	740 539
Modificarea netă a rezervelor daunelor din asigurări	(6 686 444)	2 192 837
	(50 131 603)	(40 114 572)
Modificarea altor rezerve tehnice de asigurări		
Rezerva matematică	-	-
Rezerva beneficiilor viitoare	-	-
	-	-
Cheltuieli de asigurare		
Cheltuieli privind comisioane	(30 720 595)	(26 475 711)
Comisioane cedate reasiguratorilor	7 643 693	6 774 343
	(23 076 902)	(19 701 368)
Cheltuieli generale și administrative	(25 167 346)	(23 531 244)
Alte venituri operaționale	183 885	792 658
Venituri din investiții	7 408 585	6 595 733
Venituri / (pierderi) din activitatea financiară, net	(660 271)	(760 996)
Profit înainte de impozitare	2 788 352	5 226 900
Venit / (cheltuiala) cu impozitul pe profit	91 317	(671 995)
Profitul aferent exercițiului financiar	2 879 669	4 554 905
Alte elemente ale rezultatului global	-	-
Rezultatul global total aferent exercițiului financiar	2 879 669	4 554 905

*Situațiile financiare individuale complete ale Companiei sunt prezentate aici: www.grawe.md.
Dezvăluirea bazelor de întocmire a situațiilor financiare simplificate este prezentată în Nota 1.

Asigurările generale reprezintă 60% din volumul total de prime brute subscrise în cursul anului 2019. Pe acest segment, veniturile din primele de asigurare au crescut cu 31,5 mln. MDL, respectiv cu 26,27% față de valoarea înregistrată în anul 2018. Profitul net a atins valoarea de 2,9 mln. MDL. Datorită stabilității financiare și profesionalismului dovedit an de an, am reușit și în 2019 să ne clasăm pe locul 1 în topul general al companiilor de asigurări din Republica Moldova.

Volum de prime brute subscrise și daune plătite Pe asigurări generale

Mii, MDL



Polițe de asigurări prin efectul legii (unități):

	2019	2018
RCA:	38.488	34.051
Carte Verde:	32.515	26.081
Răspundere civilă a transportatorilor față de călători:	4	149

Polițe de asigurări facultative de bunuri (unități):

	2019	2018
Bunuri:	5.948	4.828
CASCO:	5.134	3.506

Polițe de asigurări facultative de persoane (unități):

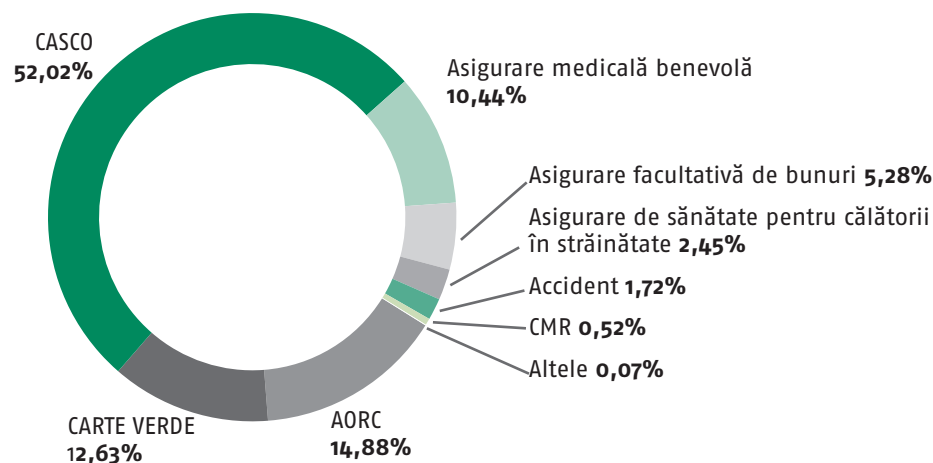
	2019	2018
Medicală facultativă:	5.373	298
De sănătate pentru călătorii în străinătate:	15.404	16.212
De accidente:	5.764	7.701

Prime totale subscrise:

2019:	151.416 mii MDL
2018:	116.150 mii MDL
2017:	111.260 mii MDL
2016:	103.129 mii MDL
2015:	92.681 mii MDL
2014:	58.791 mii MDL
2013:	62.324 mii MDL
2012:	51.585 mii MDL

Structura Prime Brute Subscrise 2019 - Asigurări Generale

Anul 2019



Grant Thornton Audit S.R.L.

str. Grigore Ureche Nr. 69
MD-2005 Chișinău
Moldova

T + 373 22 86 05 71
F + 373 22 22 74 64
E office@md.gt.com
W www.grantthornton.md

Raportul auditorului independent cu privire la situațiile financiare individuale simplificate

Către acționarii I.M. „Grawe Carat Asigurări S.A.”

Raport asupra auditului situațiilor financiare individuale simplificate

Situațiile financiare individuale simplificate anexate, care cuprind situația individuală a poziției financiare la 31 decembrie 2019 și situația individuală a rezultatului global pentru anul încheiat la acea dată sunt derivate din situațiile financiare individuale ale IM CA “Grawe Carat Asigurări” S.A. (“Compania”) pentru anul încheiat la 31 Decembrie 2019. Am exprimat o opinie de audit nemodificată cu privire la acele situații financiare individuale în raportul nostru din data de 5 martie 2020.

Situațiile financiare individuale simplificate nu conțin toate prezentările cerute de Standardele Internaționale de Raportare Financiară. Astfel, citirea situațiilor financiare simplificate nu reprezintă un substitut pentru citirea situațiilor financiare auditate ale Companiei.

Opinie

În opinia noastră, situațiile financiare individuale simplificate derivate din situațiile financiare individuale auditate ale Companiei pentru anul încheiat la 31 Decembrie 2019 sunt consecutive, sub toate aspectele semnificative, cu acele situații financiare individuale, în baza descrisă la nota 1.

Responsabilitatea conducerii pentru situațiile financiare simplificate

Conducerea este responsabilă pentru pregătirea situațiilor financiare individuale simplificate în conformitate cu baza descrisă la nota 1 la situațiile financiare individuale simplificate.

Responsabilitatea auditorului

Responsabilitatea noastră este aceea de a exprima o opinie cu privire la situațiile financiare individuale simplificate, pe baza procedurilor noastre, care au fost efectuate în conformitate cu Standardul internațional de audit (ISA) 810, “Misiuni de raportare cu privire la situații financiare simplificate”.

5 martie 2020

Grant Thornton Audit S.R.L.
Chișinău, Republica Moldova



Emilia Popa
Auditor Licențiat

IM CA "GRAWE CARAT ASIGURARI" SA

NOTA 1: BAZELE DE ÎNTOCMIRE A SITUAȚIILOR FINANCIARE INDIVIDUALE SIMPLIFICATE PENTRU EXERCITIUL FINANCIAR ÎNCHEIAT LA 31 DECEMBRIE 2019

(Toate sumele sunt indicate în MDL, dacă nu este menționat altfel)

NOTA 1: Bazele de întocmire a situațiilor financiare individuale simplificate pentru exercițiul Financiar încheiat la 31 decembrie 2019

Pentru publicarea Raportului Anual destinat clienților, conducerea IM CA "Grawe Carat Asigurari" SA ("Societate") a procedat la extragerea informațiilor din situațiile financiare individuale ale Societății pentru Exercițiul financiar încheiat la 31 decembrie 2019, întocmite conform Standardelor Internaționale de Raportare Financiară.

Aceste situații financiare individuale simplificate care cuprind situația individual simplificată a poziției financiare la 31 decembrie 2019, situația individual simplificată a rezultatului global - asigurări generale și situația individual simplificată a rezultatului global - asigurări de viață pentru exercițiul financiar încheiat la această dată au fost extrase agregat, fără modificări, din situațiile financiare individuale ale IM CA "Grawe Carat Asigurari" SA pentru exercițiul financiar încheiat la 31 decembrie 2019, întocmite conform Standardelor Internaționale de Raportare Financiară. Aceste situații financiare individuale simplificate sunt consecvente cu acele situații financiare individuale.

Aceste situații financiare individuale simplificate includ și o notă explicativă, dar aceasta nu a fost extrasă din situațiile financiare individuale.

Situațiile financiare individuale simplificate nu conțin toate prezentările cerute de Standardele Internaționale de Raportare Financiară. Astfel, citirea situațiilor financiare individuale simplificate nu reprezintă un substitut pentru citirea situațiilor financiare individuale auditate ale IM CA "Grawe Carat Asigurari" SA.

Conducerea Societății a întocmit aceste situații financiare individuale simplificate pentru publicarea acestora în Raportul Anual al Societății destinat clienților. Setul complet de situații financiare individuale ale IM CA "Grawe Carat Asigurari" SA din care au fost extrase situațiile financiare individuale simplificate, sunt disponibile pe pagina-web a IM CA "Grawe Carat Asigurari" SA, www.grawe.md.



Veronica Malcoci

Director



Viorica Snegur

Contabil șef



Una din principalele obiective a Companiei GRAWE Carat este dezvoltarea unor produse la cele mai înalte standarde de calitate.

Asigurare de viață

- Asigurări mixte de viață cu acumulare de capital – **GRAWE ORIZONT, GRAWE PROFIT**
- Asigurări suplimentare de accident
- Asigurare mixtă de viață cu acumulare de capital pentru copii – **GRAWE START**
- Asigurare mixtă de viață cu acumulare de capital pentru persoane ce desfășoară o activitate cu risc mărit față de cel standard – **GRAWE RISK LIFE**
- Asigurare mixtă de viață cu acumulare de capital și acoperire pentru cazul de diagnosticare cu o boală gravă – **GRAWE OMNIA**

Asigurări generale

- Asigurarea obligatorie de răspundere civilă internă pentru pagube produse de autovehicule (RCA)
- Asigurarea obligatorie de răspundere civilă externă pentru pagube produse de autovehicule (Carte Verde)
- Asigurarea obligatorie de răspundere civilă a transportatorilor față de pasageri
- Asigurarea vehiculelor terestre (AUTO-CASCO)
- Asigurarea mărfurilor transportate (CARGO)
- Asigurare de răspundere civilă a transportatorilor și expeditorilor în baza Convenției CMR
- Asigurarea facultativă a bunurilor locative și nelocative ale persoanelor fizice și juridice
- Asigurare de sănătate pentru călătorii în străinătate
- Asigurare medicală facultativă
- Asigurare de accidente pentru persoane fizice și juridice
- Asigurarea facultativă a răspunderii civile generale
- Asigurarea facultativă de răspundere civilă pentru cauzarea prejudiciilor terțelor persoane la desfășurarea activității la obiectivele industrial-periculoase

Î.M C.A „Grawe Carat Asigurări” SA

Director General: Veronica Malcoci
Sediul companiei: str. Alexandru cel Bun 51, Chișinău MD-2012
Date de contact:
Asigurări de Viață Tel.: +(373 22) 27 93 32; Fax: +(373 22) 27 93 56
Asigurări Generale Tel.: +(373 22) 22 55 96; Fax: +(373 22) 21 35 33
E-mail: office@grawe.md
Web-site: www.grawe.md

Subdiviziunile teritoriale ale companiei:

Basarabeasca
str. K. Marx 55
Tel.: 0 (297) 2 01 88

Bălți
str. M. Viteazul, 47

Briceni
str. Farmaciei 1 A

Cahul
str. Republicii 17
Tel.: 0 (299) 2 87 64

Cantemir
str. Ștefan Vodă
Tel.: 0 (273) 2 33 94

Călărași
str. Alexandru cel Bun 186
Tel.: 0 (244) 2 32 10

Ceadîr-Lunga
str. Lenin 91
Tel.: 0 (291) 2 08 12

Chișinău, Oficiul Central
str. Alexandru cel Bun, 51
Tel.: 0 (22) 22 55 96

Chișinău, Centru II
str. Bănulescu Bodoni 25
Tel.: 0 (22) 23 89 37

Chișinău, Botanica 1
str. Vasile Alecsandri, 82A
Tel.: 0 (22) 27 24 29

Chișinău, Botanica 2
bd. Decebal 139
Tel.: 0 (22) 55 42 05

Chișinău, Ciocana
str. Alecu Russo 24
Tel.: 0 (22) 47 86 46

Chișinău, Rîșcani
str. Columna 86
Tel.: 0 (22) 92 89 02

Cimișlia
str. B. Lăutaru 2
Tel.: 0 (241) 2 42 87

Comrat
str. Lenin 174, bl. A
Tel.: 0 (298) 2 23 30

Drochia
str. Gudanov, 32 B
Tel.: 0 (252) 2 04 01

Ialoveni
str. Alexandru cel Bun 88
Tel.: 0 (268) 2 62 34

Nisporeni
str. Suveranității 13, ap.3
Tel.: 0 (264) 2 43 50

Ocnîța
str. 50 Ani ai Biruinței 62
Tel.: 0 (271) 2 47 21

Orhei
str. M. Eminescu 2, bir. 5
Tel.: 0 (235) 3 32 15

Rezina
str. Basarabia 4
Tel.: 0 (254) 2 56 49

Ștefan Vodă
Str. Extravilan
Tel.: 0 (242) 2 51 00

Taraclia
Str. General Inzov 4/1
Tel.: 0 (294) 2 46 08

Tighina
Anenii Noi, s. Varnița,
str. 27 aprilie 88
Tel.: 0 (256) 6 40 02

Ungheni
str. Barbu Lăutaru 26, of. 103
Tel.: (0 236) 2 41 52

Vulcănești
str. Lenin 143
Tel.: (0 293) 3 21 28

