

# Raportul semestrial

## al entităţii de interes public Î.M. C.A. "GRAWE CARAT Asigurări" S.A.

### I. Date generale privind entitatea de interes public.

1. Perioada de gestiune raportată: **01 ianuarie – 30 iunie 2016.**
2. Denumirea completă şi prescurtată a entităţii de interes public:  
Denumirea completă – **Întreprinderea Mixtă Compania de Asigurări "GRAWE CARAT Asigurări" Societate pe Acţiuni.**  
Denumire prescurtată – **Î.M. "GRAWE CARAT Asigurări" S.A.**
3. Entitatea de interes public reprezintă:
  - o instituţie financiară,
  - o societate de asigurări,
  - o companie de leasing,
  - un emitent, ale cărui valori mobiliare sunt admise la tranzacţionare pe o piaţă reglementată.
4. Sediul, nr. de telefon, fax, pagina web, e-mail al entităţii de interes public: **MD-2012, mun. Chişinău, str. Alexandru cel Bun, 51, telefon 022 22 30 13, fax 022 21 35 33, [www.grawe.md](http://www.grawe.md), [office@grawe.md](mailto:office@grawe.md).**
5. Numărul şi data înregistrării de stat a entităţii de interes public la Camera Înregistrării de Stat
  - Numărul de înregistrare ( IDNO ) **1004601000125**
  - Data înregistrării **19.02.2002**
6. Activitatea principală (conform CAEM): **Asigurare şi Administrarea activelor fondurilor nestatale de pensii.**
7. Capitalul social al entităţii de interes public la data raportării - **57 378 000 lei.**
8. Informaţia privind numărul acţionarilor entităţii de interes public la data raportării – **54 acţionari.**

9\*. Lista acţionarilor care la ultima zi a perioadei de gestiune deţin cel puţin 5% din numărul total de acţiuni cu drept de vot plasate, inclusiv acţionarii aflaţi în deţinere nominală şi beneficiarii efectivi:

**Grazer Wechselseitige Versicherung Aktiengesellschaft** detine - 56.857 acţiuni care constituie 99,092%, avînd unicul acţionar „GRAWE-Vermögensverwaltung“, înregistrat în Registrul companiilor din Austria cu numărul de înregistrare FN 56578 d.

„GRAWE-Vermögensverwaltung“ este un fond mutual de asigurări (Versicherungsverein auf Gegenseitigkeit) creat în conformitate cu legile Austriei.

Fondurile mutuale de asigurări din Austria sunt, în special, guvernate prin Legea privind supravegherea asigurărilor a Austriei (Versicherungsaufsichtsgesetz, VAG). Un fond mutual de asigurări, în conformitate cu legislaţia Austriei, reprezintă o persoană juridică de drept privat care are structura legală a unei asociaţii (Verein), cu capacitate juridică proprie. Un fond mutual de asigurări nu are acţionari. În schimb, acesta are un număr nelimitat de membri. Structura legală a unui fond mutual de asigurări poate fi comparată cu cea a unei cooperative (Genossenschaft).

Scopul unui fond mutual de asigurări, în Austria, este protecţia directă prin asigurare a membrilor săi. Termenul „mutual” semnifică, în acest context, că asiguratul devine membru al fondului mutual de asigurări

prin încheierea unui contract de asigurare. Statutul de membru presupune existența unor drepturi și obligații față de fondul mutual de asigurări (de exemplu, participarea la administrarea acestuia, încasarea profitului și suportarea pierderilor). Un fond mutual de asigurări are următoarele organe: consiliul de administrație, consiliul de supraveghere și organul de reprezentare a membrilor.

Unicii membri ai fondului mutual de asigurări sunt asigurați. Legislația, sub rezerva prevederilor Statutului fondului mutual de asigurări, le oferă membrilor săi participarea la profiturile fondului de asigurări. Totuși, în conformitate cu Legea privind supravegherea asigurărilor a Austriei, distribuirea profitului către membri are loc doar în anumite circumstanțe:

Profitul net anual reflectat în rapoartele financiare va fi distribuit către membri, cu excepția cazului în care profitul respectiv este atribuit rezervei de securitate sau a unei alte rezerve prevăzute în Statut, care este folosită pentru rambursarea fondului fundației sau pentru plata compensației, după cum aceasta este prevăzută în Statut sau este transferat pentru anul financiar următor.

10. Informația privind societatea de registru:

-Denumirea completă, sediul, nr. licenței, numele, prenumele și telefonul conducătorului, data și numărul contractului – **Societatea de Registru "REGISTRU-CORECT" S.A., mun. Chișinău, str. Vasile Alecsandri, 129, of. 11, licența seria CNPF nr. 0008, valabilă 11.02.2015-11.02.2020; Manager General – Rodica Chiveri, tel. 022 92 50 92, contract nr. 09/09 din 01.04.2009.**

11. Principalele caracteristici ale valorilor mobiliare emise de entitatea de interes public: **57 378 acțiuni ordinare, cu valoarea nominală de 1 000 lei, cod ISIN – MD14GRAW1002.**

12. Persoanele cu funcții de răspundere ale entității (membrii consiliului, membrii organului executiv, membrii comisiei de cenzori, alte persoane cu funcții de răspundere).

Membrii Consiliului Societății:

- **Mag. Dr. Othmar Ederer**
- **DDI Mag. Günther Puchtler**
- **Mag. Iur. Klaus Scheitegel**
- **MMag. Paul Swoboda**
- **Dr. Gernot Reiter**

Membrii Comitetului de conducere (organul executiv):

- **Veronica Malcoci**
- **Mag. Peter Hronovsky**

Membrii Comisiei de cenzori:

- **Igor Nistor**
- **Evghenia Braghina**
- **Larisa Bucur**

Alte persoane cu funcții de răspundere:

- **Elena Caraban – Director financiar**
- **Viorica Snegur – Contabil-șef**
- **Irina Tarasova – responsabil Asigurări Generale**
- **Doina Volcu – responsabil Asigurări de Viață**
- **Anna Cara – director reprezentanța Comrat**
- **Viorica Pozdirca – director reprezentanța Bălți**
- **Livădaru Andreea - actuar**

13- 15. Se publica doar la raportul anual.

16\*. Demisii/modificări/angajări în organele de conducere ale entității de interes public în perioada raportată și persoanele concertate ale acestora (control, legături strânse cu entitatea de interes public, în conformitate cu art.6 din Legea nr.171 din 11 iulie 2012):

Nr. d/o	Denumirea completă a persoanei juridice/ numele, prenumele persoanei fizice	Funcția deținută / relațiile de familie	Data numirii în funcția deținută	Data eliberării din funcția deținută
1	2	4	5	6
	d) Alte persoane cu funcții de răspundere, inclusiv conducătorul filialei sau reprezentanței			
1	Caraban Elena	Director financiar	01.04.2016	
2	Stavnicenco Galina	Director reprezentanța Bălți	25.07.2012	28.04.2016
3	Pozdirca Viorica	Director reprezentanța Bălți	28.04.2016	

17. Statutul entității de interes public /modificări la statut (data înregistrării la Camera Înregistrării de Stat) – Statutul Societății înregistrat în redacție nouă prin decizia Camerei Înregistrării de Stat din 27 mai 2016, în temeiul deciziei Adunării Generale ordinare anuale a Acționarilor din 05 aprilie 2016. Statutul a fost plasat pe site-ul Societății - [http://www.grawe.md/ro/alta\\_informatie.htm](http://www.grawe.md/ro/alta_informatie.htm).

18. Informația privind raportul semestrial al entității se regăsește pe site-ul Societății - [http://www.grawe.md/ro/alta\\_informatie.htm](http://www.grawe.md/ro/alta_informatie.htm) și mecanismul oficial de stocare a informațiilor - <http://emitdev.market.md/>

**II. Situațiile financiare anuale/semestriale, în componența stabilită de prevederile legale**  
(prezentate Biroului Național de Statistică).

	Notă	30.06.2016 MDL	31.12.2015 MDL
<b>Active</b>			
Numerar și echivalente de numerar		3,007,928	7,460,006
Stocuri		517,782	404,759
Credite, net		1,605,286	1,930,585
Investiții păstrate până la scadență		481,500,638	424,989,599
Plăți în avans și venituri calculate		2,541,827	3,304,563
Creanțe din asigurări			
Creanțe de asigurări directe		17,271,116	18,835,800
Active de reasigurare		37,665,139	37,946,181
Alte creanțe		10,617,301	10,391,470
Active financiare disponibile pentru vânzare		147,600	147,600
Imobilizări necorporale		91,436	96,697
Alte active		207,065	311,398
Imobilizări corporale		27,340,657	27,814,875
Investiții imobiliare		20,022,771	20,273,247
Investiții în sucursală		6,774,773	6,774,773
<b>Total active</b>		<b>609,301,319</b>	<b>560,681,553</b>
<b>Capital propriu</b>			
Capital social emis		57,378,000	57,378,000
Capital suplimentar		9,372,955	9,372,955
Profit nerepartizat		86,301,325	58,051,999
Rezerve		3,572,061	2,368,108
<b>Total capital propriu</b>		<b>156,624,341</b>	<b>127,171,062</b>
<b>Datorii</b>			
Datorii privind salariu		892,444	867,017
Alte datorii salariaților		11,212	16,687
Datorii privind asigurarea sociala si medicala		475,443	552,858
Datorii privind impozite si taxe		212,249	169,200
Alte datorii pe termen scurt		624,236	4,454,536
Rezerve tehnice de asigurare			
Rezerva primei necăștigate		78,708,200	81,684,837
Rezerva matematică		221,272,960	202,800,729
Rezerva daunelor		36,174,640	31,817,919
Rezerva beneficiilor viitoare		69,512,436	61,521,055
Datorii privind asigurarea directă		16,594,597	19,554,234
Datorii pe termen scurt privind riscurile transferate în reasigurare		23,239,146	24,993,761
Avansuri primite		191,962	191,962
Datorii privind impozitul amânat		850,973	695,170
Provizioane pentru alte datorii și cheltuieli		3,915,780	4,190,526
<b>Total datorii</b>		<b>452,676,978</b>	<b>433,510,491</b>
<b>Total capital propriu și datorii</b>		<b>609,301,319</b>	<b>560,681,553</b>

## Situația rezultatului global

Notă	30.06.2016	30.06.2015
	MDL	MDL
<b>Venituri nete din primele de asigurare</b>		
Venituri din primele de asigurare	85,441,017	79,035,072
Prime de asigurare cedate reasiguratorilor	(17,774,216)	(16,509,142)
Modificarea rezervei pentru prime necâștigate	2,976,636	(2,839,683)
Cota reasiguratorului în modificarea rezervei pentru prime necâștigate	(324,357)	568,886
	<b>70,319,080</b>	<b>60,255,133</b>
Alte venituri din asigurări	464,967	482,094
<b>Beneficii si riscuri nete din asigurări și cereri de despăgubire</b>		
Beneficii si riscuri aferente contractelor de asigurare, inclusiv: <i>Despăgubiri si indemnizații de asigurare plătite pe asigurarea directa</i>	(25,948,527)	(17,596,510)
<i>Recompensa procentuala a pagubelor pe riscurile transmise in reasigurare</i>	(34,646,381)	(22,882,746)
	8,697,854	5,286,236
Modificarea netă a rezervelor daunelor din asigurări, inclusiv: <i>Modificarea rezervelor daunelor din asigurări</i>	(3,213,046)	(1,694,170)
<i>Cota reasiguratorului în modificarea rezervelor daunelor</i>	(4,356,721)	(1,824,097)
	1,143,675	129,927
	<b>(29,161,573)</b>	<b>(19,290,680)</b>
<b>Modificarea altor rezerve tehnice de asigurări</b>		
Rezerva matematica	(18,472,231)	(15,477,229)
Rezerva beneficiilor viitoare	(7,991,382)	(3,384,779)
	<b>(26,463,613)</b>	<b>(18,862,008)</b>
<b>Cheltuieli de asigurare</b>		
Cheltuieli privind comisioane	(20,175,457)	(19,489,521)
Comisioane cedate reasiguratorilor	3,458,912	3,263,138
	<b>(16,716,545)</b>	<b>(16,226,383)</b>
Cheltuieli generale și administrative	(16,545,886)	(14,919,221)
Alte venituri operaționale	193,698	749,881
Venituri din investiții	47,338,611	18,485,435
Venituri (pierderi) din activități financiare, net	180,343	1,490,950
<b>Profit înainte de impozitare</b>	<b>29,609,082</b>	<b>12,165,201</b>
Cheltuiala cu impozitul pe profit	(155,803)	(202,882)
<b>Profitul perioadei</b>	<b>29,453,279</b>	<b>11,962,319</b>
Alte elemente ale rezultatului global	-	-
<b>Rezultatul global total aferent perioadei</b>	<b>29,453,279</b>	<b>11,962,319</b>

## Situația modificărilor capitalului propriu

	Capital social	Capital suplimentar	Capital de rezervă	Profit nedistribuit	Total
	MDL	MDL	MDL	MDL	MDL
<b>Sold la 1 ianuarie 2016</b>	<b>57,378,000</b>	<b>9,372,955</b>	<b>2,368,108</b>	<b>58,051,999</b>	<b>127,171,062</b>
<b>Rezultatul global aferent anului</b>					
Profitul net al anului				29,453,279	29,453,279
<b>Rezultatul global aferent anului</b>					
<b>Tranzacții cu acționarii, înregistrate direct în capitalurile proprii</b>					
Acțiuni emise					
Transferuri la/din capital de rezervă			1,203,954	(1,203,954)	
<b>Sold la 30 iunie 2016</b>	<b>57,378,000</b>	<b>9,372,955</b>	<b>3,572,062</b>	<b>86,301,324</b>	<b>156,624,341</b>
<b>Sold la 1 ianuarie 2015</b>	<b>57,378,000</b>	<b>9,372,955</b>	<b>2,047,964</b>	<b>34,293,057</b>	<b>103,091,976</b>
<b>Rezultatul global aferent anului</b>					
Profitul net al anului				24,079,086	24,079,086
<b>Rezultatul global aferent anului</b>					
<b>Tranzacții cu acționarii, înregistrate direct în capitalurile proprii</b>					
Acțiuni emise					
Transferuri la/din capital de rezervă			320,144	(320,144)	
<b>Sold la 31 decembrie 2015</b>	<b>57,378,000</b>	<b>9,372,955</b>	<b>2,368,108</b>	<b>58,051,999</b>	<b>127,171,062</b>

## Situația fluxurilor de trezorerie

	<b>30.06.2016</b>	<b>30.06.2015</b>
	<b>MDL</b>	<b>MDL</b>
<b>Fluxurile de numerar din activități de exploatare</b>		
Încasări bănești din asigurări și reasigurări	85,631,827	80,690,418
Plăți bănești asiguraților (persoane și companii)	(24,730,743)	(22,123,699)
Plăți bănești intermediarilor (brokerei și agenți)	(15,223,018)	(14,239,573)
Plata impozitului pe venit		
Alte încasări ale mijloacelor bănești	3,017,977	3,970,019
Alte plăți ale mijloacelor bănești (din asigurări și reasigurări)	(42,331,385)	(35,603,571)
<b>Numerar net din activități de exploatare</b>	<b>6,364,658</b>	<b>12,693,594</b>
<b>Fluxuri de numerar din activități de investiții</b>		
Încasări bănești din ieșirea imobilizărilor corporale		785,400
Procurarea imobilizărilor corporale și necorporale		-
Dobânzi încasate	1,482,528	2,642,063
Alte încasări (plăți) ale mijloacelor bănești	(12,302,903)	(24,673,340)
<b>Numerar net folosit în activități de investiții</b>	<b>(10,820,375)</b>	<b>(21,245,878)</b>
<b>Fluxuri de numerar din activități de finanțare</b>		
Avans primit de la acționarii la majorarea capitalului social	-	-
Plata dividendelor	-	-
<b>Numerar net din (folosit în) activități de finanțare</b>	<b>-</b>	<b>-</b>
<b>Fluxuri de numerar nete din (folosite în) activități de exploatare, activități de investiții și de finanțare înainte de încasări / plăți din activitatea extraordinară</b>	<b>(4,455,717)</b>	<b>(8,552,283)</b>
<b>(Scădere) / creștere netă a numerarului</b>	<b>(4,455,717)</b>	<b>(8,552,283)</b>
(Pierderi)/câștiguri din cursul de schimb aferente numerarului	3,639	(6,309)
<b>Numerar și echivalente de numerar la începutul anului</b>	<b>7,460,005</b>	<b>18,129,783</b>
<b>Numerar și echivalente de numerar la sfârșitul perioadei de raportare/anului</b>	<b>3,007,928</b>	<b>9,583,809</b>

## 1. Informații generale

IM CA "Grawe Carat Asigurari" SA a fost creată ca rezultat al reorganizării prin fuziune-absorbție la Compania de Asigurări "Grawe Asigurare de Viață" S.A. a Companiei de Asigurări "Carat" S.A. care este succesoare în toate drepturile și obligațiile Companiei de Asigurări „ CARAT” S.A.

La 30 iunie 2016 și 31 decembrie 2015 capitalul social al Companiei este egal cu 57,378,000 lei moldovenești, iar structura acționarilor este următoarea:

- Grazer Wechselseitige Versicherung Aktiengesellschaft – 99.09%
- Alte persoane fizice și juridice – 0.91%

Activitățile de bază ale Companiei au fost prestarea serviciilor de asigurare de viață și generală (asigurări auto, asigurare de bunuri, asigurări de persoane, cargo, asigurarea răspunderii civile generale etc.) pe teritoriul Republicii Moldova prin Direcția Centrală și o rețea de 72 oficii regionale.

Compania deține 100% din capitalul companiei Grawe Consulting & Development SRL din Moldova.

Compania nu întocmește situațiile financiare consolidate deoarece consolidarea se face în situațiile financiare ale Grazer Wechselseitige Versicherung Aktiengesellschaft.

Sediul social al Companiei este următorul: str. Alexandru cel Bun 51, Chișinău, Republica Moldova.

Numărul total al angajaților la 30 iunie 2016 era de 157.

## 2. Informații generale și baza de pregătire.

Situațiile financiare interimare (SIC 34.19 Raportarea financiară interimară) sunt întocmite pentru șase luni încheiate la 30 iunie 2016 și prezentate în MDL (Lei moldovenești), moneda funcțională a societății. Ele au fost elaborate în conformitate cu SIC 34" Raportarea financiară interimară" (SIC 34). Acestea nu includ toată informația necesară în situațiile financiare anuale în corespundere cu IFRS – uri, și ar trebui să fie citite împreună cu situațiile financiare consolidate pentru anul încheiat la 31 decembrie 2015.

Situațiile financiare interimare au fost aprobate pentru a fi emise de către consiliul de administrație la 25 iulie 2016.

## 3. Politicile contabile semnificative

Situațiile financiare interimare au fost întocmite în conformitate cu:

1. Legea contabilității din 2007, Articolul 3(1).
2. Legea cu privire la asigurări, nr. 407-XVI din 21 Decembrie 2006
3. SIC 34 "Raportarea Financiară Interimară"
4. Politicile contabile adoptate în cele mai recente situații financiare anuale ale Societății pentru anul încheiat la 31 decembrie 2015

## 4. Estimări și raționamente contabile esențiale

La întocmirea situațiilor financiare interimare, conducerea ia o serie de hotărâri, estimări și ipoteze cu privire la recunoașterea și evaluarea activelor, datoriilor, veniturilor și cheltuielilor. Rezultatele reale pot fi diferite de la estimări, judecăți și presupuneri făcute de conducere, și vor fi rareori egale cu rezultatele estimate. Hotărârile, estimările și ipotezele aplicate în situațiile financiare interimare, inclusiv principalele surse al estimărilor au fost aceleași ca și cele aplicate în ultimele situații financiare anuale ale companiei pentru anul încheiat la 31 decembrie 2015. Singura excepție este estimarea provizionului pentru impozitul pe venit, care este determinată în situațiile financiare interimare utilizând rata medie anuală estimată a impozitului pe venit efectiv, aplicată la venitul înainte de impozitare al perioadei interimare.



## 5. Imobilizări necorporale

	Licențe	Programe informaticice	Alte	Total
	MDL	MDL	MDL	MDL
Cost				
<b>La 1 Ianuarie 2016</b>	290,071	111,342	24,141	425,554
Achiziții	-	-	-	-
leșiri	-	-	-	-
<b>La 30 Iunie 2016</b>	<b>290,071</b>	<b>111,342</b>	<b>24,141</b>	<b>425,554</b>
Amortizarea acumulată				
<b>La 1 Ianuarie 2016</b>	284,386	23,659	20,811	328,856
Amortizarea anuală	1,176	2,088	1,998	5,262
leșiri	-	-	-	-
<b>La 30 Iunie 2016</b>	<b>285,562</b>	<b>25,747</b>	<b>22,809</b>	<b>334,118</b>
Valoarea netă de bilanț				
<b>La 30 Iunie 2016</b>	<b>4,509</b>	<b>85,595</b>	<b>1,332</b>	<b>91,436</b>
Cost				
<b>La 1 Ianuarie 2015</b>	290,071	111,341	24,141	425,554
Achiziții	-	-	-	-
leșiri	-	-	-	-
<b>La 31 Decembrie 2015</b>	<b>290,071</b>	<b>111,341</b>	<b>24,141</b>	<b>425,554</b>
Amortizarea acumulată				
<b>La 1 Ianuarie 2015</b>	278,214	19,484	16,659	314,357
Amortizarea anuală	6,172	4,175	4,152	14,499
leșiri	-	-	-	-
<b>La 31 Decembrie 2015</b>	<b>284,386</b>	<b>23,659</b>	<b>20,811</b>	<b>328,856</b>
Valoarea netă de bilanț				
<b>La 31 Decembrie 2015</b>	<b>5,685</b>	<b>87,683</b>	<b>3,330</b>	<b>96,698</b>

## 6. Imobilizări corporale

	<b>Terenuri și clădiri</b>	<b>Mașini și echipamente</b>	<b>Mijloace de transport</b>	<b>Alte</b>	<b>În curs de execuție</b>	<b>Total</b>
	<b>MDL</b>	<b>MDL</b>	<b>MDL</b>	<b>MDL</b>	<b>MDL</b>	<b>MDL</b>
<b>Cost</b>						
<b>La 1 Ianuarie 2016</b>	32,284,313	2,810,173	3,765,365	2,243,479	-	41,103,330
Achiziții	-	29,363	138,976	14,958	-	183,297
leșiri	-	-	-	-	-	-
<b>La 30 Iunie 2016</b>	<b>32,284,313</b>	<b>2,839,536</b>	<b>3,904,341</b>	<b>2,258,437</b>	<b>-</b>	<b>41,286,627</b>
<b>Amortizarea acumulată</b>						
<b>La 1 Ianuarie 2016</b>	5,214,111	2,726,493	3,104,372	2,243,479	-	13,288,455
Amortizarea anuală	470,025	70,842	116,648	-	-	657,515
leșiri	-	-	-	-	-	-
<b>La 30 Iunie 2016</b>	<b>5,684,136</b>	<b>2,797,335</b>	<b>3,221,020</b>	<b>2,243,479</b>	<b>-</b>	<b>13,945,970</b>
<b>Valoarea netă de bilanț</b>						
<b>La 30 Iunie 2016</b>	<b>26,600,177</b>	<b>42,201</b>	<b>683,321</b>	<b>14,958</b>	<b>-</b>	<b>27,340,657</b>
<b>Cost</b>						
<b>La 1 Ianuarie 2015</b>	<b>31,703,837</b>	<b>2,689,517</b>	<b>3,617,384</b>	<b>2,243,479</b>	<b>-</b>	<b>40,254,217</b>
Achiziții	580,476	-	-	-	355,749	936,225
Transferuri	-	207,768	147,981	-	-355,749	-
leșiri	-	87,112	-	-	-	87,112
<b>La 31 Decembrie 2015</b>	<b>32,284,313</b>	<b>2,810,173</b>	<b>3,765,365</b>	<b>2,243,479</b>	<b>-</b>	<b>41,103,330</b>
<b>Amortizarea acumulată</b>						
<b>La 1 Ianuarie 2015</b>	<b>4,507,509</b>	<b>2,403,418</b>	<b>2,870,404</b>	<b>2,243,479</b>	<b>-</b>	<b>12,024,810</b>
Amortizarea anuală	706,602	410,187	233,968	-	-	1,350,757
leșiri	-	87,112	-	-	-	87,112
<b>La 31 Decembrie 2015</b>	<b>5,214,111</b>	<b>2,726,493</b>	<b>3,104,372</b>	<b>2,243,479</b>	<b>-</b>	<b>13,288,455</b>
<b>Valoarea netă de bilanț</b>						
<b>La 31 Decembrie 2015</b>	<b>27,070,202</b>	<b>83,680</b>	<b>660,993</b>	<b>0</b>	<b>-</b>	<b>27,814,875</b>

## 7. Investiții imobiliare

	<b>Terenuri și clădiri</b>
	<b>MDL</b>
Cost	
<b>La 1 Ianuarie 2016</b>	23,720,244
Achiziții	-
leșiri	-
<b>La 30 Iunie 2016</b>	<b>23,720,244</b>
Amortizarea acumulată	
<b>La 1 Ianuarie 2016</b>	3,446,998
Amortizarea anuală	250,475
leșiri	-
<b>La 30 Iunie 2016</b>	<b>3,697,473</b>
Valoarea netă de bilanț	
<b>La 30 Iunie 2016</b>	<b>20,022,771</b>
Cost	
<b>La 1 Ianuarie 2015</b>	24,392,865
Achiziții	
leșiri	-672,621
<b>La 31 Decembrie 2015</b>	<b>23,720,244</b>
Amortizarea acumulată	
<b>La 1 Ianuarie 2015</b>	2,934,501
Amortizarea anuală	420,352
leșiri	92,145
<b>La 31 Decembrie 2015</b>	<b>3,446,998</b>
Valoarea netă de bilanț	
<b>La 31 Decembrie 2015</b>	<b>20,273,246</b>

## 8. Rezerve tehnice

	<b>30.06.2016</b>	<b>31.12.2015</b>
	<b>MDL</b>	<b>MDL</b>
<b>Asigurări generale</b>		
Rezerva primei necâștigate (RPN)	40,046,926	37,588,699
Rezerva daunei declarate și nedeclarate	30,809,102	26,615,519
	<b>70,856,028</b>	<b>64,204,218</b>
Cota reasiguratorului in rezerve tehnice	(22,507,096)	(20,823,541)
<b>Asigurarea de viață</b>		
Rezerva matematica	221,272,960	202,800,729
Rezerva primei necâștigate (RPN)	38,661,274	44,096,138
Rezerva daunei declarate și nedeclarate	5,365,538	5,202,400
Rezerva beneficiilor viitoare	69,512,436	61,521,055
	<b>334,812,208</b>	<b>313,620,322</b>
Cota reasiguratorului in rezerve tehnice	(2,931,896)	(3,162,703)
<b>Total</b>	<b>380,229,244</b>	<b>353,838,296</b>

## 9. Informația pe segmente

Pentru scopuri de management, Compania este organizată în unități de afaceri bazate pe produsele și serviciile și are două segmente raportabile operaționale, după cum urmează:

- segmentul asigurărilor de viață, care oferă produse bazate pe contracte pe termen lung. Acestea cuprind o gamă largă de produse de viață, asigurarea pe termen lung, pensii garantate, etc. Venituri din acest segment este derivat în primul rând din prima de asigurare și venituri din comisioane.
- segmentul asigurării generale, care cuprinde atât asigurări generale cât și asigurări de sănătate pentru persoanele fizice și juridice. Produse de asigurări generale oferite includ asigurare auto, asigurare de bunuri, asigurări de persoane, asigurarea răspunderii civile generale etc. Aceste produse oferă protecție a activelor asiguratului și acordarea de despăgubiri părților care au suferit un prejudiciu ca urmare a accidentului asiguratului. Asigurarea generală de asistență medicală oferă acoperire medicală asiguraților. Venituri în acest segment este derivat în primul rând din prime de asigurare.

Performanța segmentului este evaluată pe baza profitului sau pierderii care, în anumite privințe, se măsoară diferit din profit sau pierdere în situațiile financiare.

În timpul perioadei de șase luni până la 30 iunie 2016, nu au existat schimbări față de perioadele anterioare în metodele de determinare a segmentelor și a segmentului raportat de profit sau pierderi.

Nici o tranzacție între segmente nu a avut loc în perioada sus menționată. În cazul în care are loc tranzacție între segmente, prețurile de transfer între segmente sunt stabilite în mod similar cu tranzacții cu terțe părți.

**Situația poziției financiare pe segmente la 30 Iunie 2016:**

	Viața MDL	Generală MDL	Mișcări interne MDL	Total MDL
<b>Active</b>				
Numerar și echivalente de numerar	1,982,236	1,025,692	-	3,007,928
Stocuri	222,621	295,161	-	517,782
Credite, net	1,371,084	234,202	-	1,605,286
Investiții păstrate până la scadență	428,573,517	52,927,121	-	481,500,638
Plăți în avans și venituri calculate	188,866	2,352,961	-	2,541,827
Creanțe din asigurări				
Creanțe de asigurări directe	5,244,150	12,026,966	-	17,271,116
Active de reasigurare	3,589,170	34,065,969	-	37,655,139
Alte creanțe	846,103	9,484,209	286,989	10,617,301
Imobilizări necorporale	47,394	44,042	-	91,436
Alte active	92,257	114,808	-	207,065
Imobilizări corporale	17,394,044	9,946,613	-	27,340,657
Active financiare disponibile pentru vânzare	-	147,600	-	147,600
Investiții imobiliare	9,325,972	10,696,799	-	20,022,771
Investiții în sucursală	6,774,773	-	-	6,774,773
<b>Total active</b>	<b>475,652,187</b>	<b>133,362,143</b>	<b>286,989</b>	<b>609,301,319</b>
<b>Capital propriu</b>				
Capital social emis	22,500,000	34,878,000	-	57,378,000
Capital suplimentar	12,896	9,360,059	-	9,372,955
Profit nerepartizat	102,419,298	(16,117,973)	-	86,301,325
Rezerve	3,127,262	444,799	-	3,572,061
<b>Total capital propriu</b>	<b>128,059,456</b>	<b>28,564,885</b>	<b>-</b>	<b>156,624,341</b>
<b>Datorii</b>				
Datorii privind salariu	19,235	873,209	-	892,444
Alte datorii salariaților	3,179	8,033	-	11,212
Datorii privind asigurarea sociala si medicala	78,815	396,628	-	475,443
Datorii privind impozite si taxe	72,796	140,153	-	212,949
Alte datorii pe termen scurt	71,831	265,416	286,989	624,236
Rezerve tehnice de asigurare				
Rezerva primei necâștigate	38,661,274	40,046,926	-	78,708,200
Rezerva matematică	221,272,960	-	-	221,272,960
Rezerva daunelor	5,365,538	30,809,102	-	36,174,640
Rezerva beneficiilor viitoare	69,512,436	-	-	69,512,436
Datorii privind asigurarea directă	9,767,806	6,826,791	-	16,594,597
Datorii pe termen scurt privind riscurile transferate în reasigurare	1,427,009	21,812,137	-	23,239,146
Avansuri primite	124,075	67,887	-	191,962
Datorii privind impozitul amânat	514,850	336,123	-	850,973
Provizioane pentru alte datorii și cheltuieli	987,916	2,927,864	-	3,915,780
<b>Total datorii</b>	<b>347,879,720</b>	<b>104,510,269</b>	<b>286,989</b>	<b>452,676,978</b>
<b>Total capital propriu și datorii</b>	<b>475,939,176</b>	<b>133,075,154</b>	<b>286,989</b>	<b>609,301,319</b>

**Situația poziției financiare pe segmente la 31 decembrie 2015:**

	<b>Viața MDL</b>	<b>Generală MDL</b>	<b>Miscari interne MDL</b>	<b>Total MDL</b>
<b>Active</b>				
Numerar și echivalente de numerar	5,380,940	2,079,066	-	7,460,006
Stocuri	172,660	232,099	-	404,759
Credite, net	1,371,084	5559,501	-	1,930,585
Investiții păstrate până la scadență	373,019,875	51,969,724	-	415,989,599
Plăți în avans și venituri calculate	622,954	2,681,609	-	3,304,563
Creanțe din asigurări				
Creanțe de asigurări directe	7,231,526	11,604,274	-	18,835,800
Active de reasigurare	5,654,258	32,291,923	-	37,946,181
Alte creanțe	831,755	9,559,715	13,181	10,404,651
Imobilizări necorporale	49,351	47,346	-	96,697
Alte active	129,269	182,129	-	311,398
Investiții imobiliare	9,453,513	10,819,734	-	20,273,247
Imobilizări corporale	17,641,475	10,173,400	-	27,814,875
Investiții în sucursală	6,774,773	-	-	6,774,773
Active financiare disponibile pentru vânzare	-	147,600	-	147,600
<b>Total active</b>	<b>428,333,433</b>	<b>132,348,120</b>	<b>13,181</b>	<b>560,694,734</b>
<b>Capital propriu</b>				
Capital social emis	22,500,000	34,878,000	-	57,378,000
Capital suplimentar	12,896	9,360,059	-	9,372,955
Profit nerepartizat	71,892,652	(13,840,653)	-	58,051,999
Rezerve	1,923,308	444,800	-	2,368,108
<b>Total capital propriu</b>	<b>72,580,299</b>	<b>30,842,206</b>	<b>-</b>	<b>127,171,062</b>
<b>Datorii</b>				
Datorii privind salariu	27,769	839,248	-	867,017
Alte datorii salariaților	7,197	9,490	-	16,687
Datorii privind asigurarea sociala si medicala	123,922	428,936	-	552,858
Datorii privind impozite si taxe	56,220	112,980	-	169,200
Alte datorii pe termen scurt	857,558	3,596,978	13,181	4,467,717
Rezerve tehnice de asigurare				
Rezerva primei necâștigate	44,096,138	37,588,699	-	81,684,837
Rezerva matematică	202,800,729	-	-	202,800,729
Rezerva daunelor	5,202,400	26,615,519	-	31,817,919
Rezerva beneficiilor viitoare	61,521,055	-	-	61,521,055
Datorii privind asigurarea directă	12,033,840	7,520,394	-	19,554,234
Datorii pe termen scurt privind riscurile transferate în reasigurare	3,666,034	21,327,727	-	24,993,761
Avansuri primite	124,075	67,887	-	191,962
Datorii privind impozitul amânat	359,047	336,123	-	695,170
Provizioane pentru alte datorii și cheltuieli	1,141,774	3,048,752	-	4,190,526
<b>Total datorii</b>	<b>332,017,758</b>	<b>101,492,733</b>	<b>13,181</b>	<b>433,523,672</b>
<b>Total capital propriu și datorii</b>	<b>428,346,614</b>	<b>132,334,939</b>	<b>13,181</b>	<b>560,694,734</b>

**Situația rezultatului global pe segmente pentru perioada 01.01.2016-30.06.2016:**

	<b>Viața</b>	<b>Generală</b>	<b>Total</b>
	<b>MDL</b>	<b>MDL</b>	<b>MDL</b>
<b>Venituri nete din primele de asigurare</b>			
Venituri din primele de asigurare	35,966,844	49,474,173	85,441,017
Prime de asigurare cedate reasiguratorilor	(1,435,351)	(16,338,865)	(17,774,216)
Modificarea rezervei pentru prime necăștigate	5,434,864	(2,458,228)	(2,976,636)
Cota reasiguratorului în modificarea rezervei prime necăștigate	(64,467)	(259,890)	(324,357)
	<b>39,901,890</b>	<b>30,417,190</b>	<b>70,319,080</b>
Alte venituri din asigurări	448,048	16,919	464,967
<b>Beneficii si riscuri nete din asigurări și cereri de despăgubire</b>			
Beneficii si riscuri aferente contractelor de asigurare,	<b>(8,628,027)</b>	<b>(17,320,500)</b>	<b>(25,948,527)</b>
Despăgubiri și indemnizații de asigurare plătite pe asigurarea directă	(8,929,617)	(25,716,764)	(34,646,381)
<i>Despăgubiri și indemnizații de asigurare plătite pe asigurarea directă</i>	301,590	8,396,264	8,697,854
<i>Recompensa procentuala a pagubelor pe riscurile</i>			
Modificarea netă a rezervelor daunelor din asigurări, inclusiv:	<b>(413,028)</b>	<b>(2,800,018)</b>	<b>(3,213,046)</b>
<i>Modificarea rezervelor daunelor din asigurări</i>	(163,138)	(4,193,583)	(4,356,721)
<i>Cota reasiguratorului în modificarea rezervelor</i>	(249,890)	1,393,565	1,143,675
	<b>(9,041,055)</b>	<b>(20,120,518)</b>	<b>(29,161,573)</b>
<b>Modificarea rezervelor de asigurări</b>			
Rezerva matematică	(18,472,231)	-	(18,472,231)
Rezerva beneficiilor viitoare	(7,991,382)	-	(7,991,382)
	<b>(26,463,613)</b>	<b>-</b>	<b>(26,463,613)</b>
<b>Cheltuieli de asigurare</b>			
Cheltuieli privind comisioane	(7,684,330)	(12,491,127)	(20,175,457)
Comisioane cedate reasiguratorilor	358,838	3,100,074	3,458,912
	<b>(7,325,492)</b>	<b>(9,391,053)</b>	<b>(16,716,545)</b>
Cheltuieli generale și administrative	(6,986,492)	(9,559,394)	(16,545,886)
Alte venituri operaționale	45,522	148,176	193,698
Venituri din investiții	41,305,348	6,033,263	47,338,611
Venituri (pierderi) din activități financiare, net	2,247	178,096	180,343
<b>Profit înainte de impozitare</b>	<b>31,886,403</b>	<b>(2,277,321)</b>	<b>29,609,082</b>
Cheltuiala cu impozitul pe profit	(155,803)		(155,803)
<b>Profitul anului</b>	<b>31,730,600</b>	<b>(2,277,321)</b>	<b>29,453,279</b>
Alte elemente ale rezultatului global	-	-	-
<b>Rezultatul global total aferent anului</b>	<b>31,730,600</b>	<b>(2,277,321)</b>	<b>29,453,279</b>

**Situația rezultatului global pe segmente pentru perioada 01.01.2015-30.06.2015:**

	<b>Viața</b>	<b>Generală</b>	<b>Total</b>
	<b>MDL</b>	<b>MDL</b>	<b>MDL</b>
<b>Venituri nete din primele de asigurare</b>			
Venituri din primele de asigurare	35,441,168	43,593,904	79,035,072
Prime de asigurare cedate reasiguratorilor	(1,404,876)	(15,104,266)	(16,509,142)
Modificarea rezervei pentru prime necăștigate	3,183,475	(6,023,158)	(2,839,683)
Cota reasiguratorului în modificarea rezervei prime necăștigate	(143,657)	712,543	568,886
	<b>37,076,110</b>	<b>23,179,023</b>	<b>60,255,133</b>
Alte venituri din asigurări	471,280	10,814	482,094
<b>Beneficii și riscuri nete din asigurări și cereri de despăgubire</b>			
Beneficii și riscuri aferente contractelor de asigurare,	<b>(8,074,035)</b>	<b>(9,522,475)</b>	<b>(17,596,510)</b>
<i>Despăgubiri și indemnizații de asigurare plătite pe asigurarea directă</i>	(8,262,558)	(14,620,188)	(22,882,746)
<i>Recompensa procentuala a pagubelor pe riscurile transmise in reasigurare</i>	188,523	5,097,713	5,286,236
Modificarea netă a rezervelor daunelor din asigurări, inclusiv:	637,176	(2,331,346)	(1,694,170)
<i>Modificarea rezervelor daunelor din asigurări</i>	1,069,515	(2,893,612)	(1,824,097)
<i>Cota reasiguratorului în modificarea rezervelor</i>	<b>(432,339)</b>	562,266	129,927
	<b>(7,436,859)</b>	<b>(11,853,821)</b>	<b>(19,290,680)</b>
<b>Modificarea rezervelor de asigurări</b>			
Rezerva matematică	(15,477,229)	-	(15,477,229)
Rezerva beneficiilor viitoare	(3,384,779)	-	(3,384,779)
	<b>(18,862,008)</b>	-	<b>(18,862,008)</b>
<b>Cheltuieli de asigurare</b>			
Cheltuieli privind comisioane	(8,423,492)	(11,066,029)	(19,489,521)
Comisioane cedate reasiguratorilor	351,219	2,911,919	3,263,138
	<b>(8,072,273)</b>	<b>(8,154,110)</b>	<b>(16,226,383)</b>
Cheltuieli generale și administrative	(5,472,122)	(9,447,099)	(14,919,221)
Alte venituri operaționale	31,691	718,190	749,881
Venituri din investiții	15,656,516	2,828,919	18,485,435
Venituri (pierderi) din activități financiare, net	4,144	1,486,806	1,490,950
<b>Profit înainte de impozitare</b>	<b>13,396,479</b>	<b>(1,231,278)</b>	<b>12,165,201</b>
Cheltuiala cu impozitul pe profit	(202,882)	-	(202,882)
<b>Profitul perioadei</b>	<b>13,193,597</b>	<b>(1,231,278)</b>	<b>11,962,319</b>
Alte elemente ale rezultatului global	-	-	-
<b>Rezultatul global total aferent perioadei</b>	<b>13,193,597</b>	<b>(1,231,278)</b>	<b>11,962,319</b>



## 10. Rezultatul pe acțiune

	Numărul mediu de acțiuni ordinare emise	Profitul net anual	Rezultatul pe acțiune de bază
(în Lei)			
La 30 Iunie 2016	57,378	29,453,279	513,32
La 30 Iunie 2015	57,378	11,962,319	208,48

Rezultatul pe acțiune de bază este calculat prin împărțirea profitului net atribuibil acționarilor ordinari la media ponderată a numărului de acțiuni ordinare în circulație pe parcursul perioadei. La 30 Iunie 2016 și 31 decembrie 2015 nu au fost subscrise de Companie instrumente de capital diluate.

### III. Societatea de audit:

La data de 05 aprilie 2016, Adunarea generală anuală ordinară a acționarilor a confirmat compania de audit Î.C.S. "KPMG MOLDOVA" S.R.L. pentru efectuarea auditului extern al Societății pentru anii financiari 2016 – 2018. Urmează să fie încheiat un contract de colaborare cu Î.C.S. "KPMG MOLDOVA" SRL.

### IV. Raportul auditorului (după caz), cu indicarea datei întocmirii raportului auditorului/raportului de revizuire.

Raportul de revizuire a Situațiile intermediare semestriale nu sunt auditate de către auditor.

### V. Raportul conducerii (raportul intermediar al conducerii în cazul raportului semestrial), conform pct.16 subpct.3) și pct.20 subpct.3) din Regulament.

#### 1. Evenimente importante și riscuri principale

La data de 17 martie 2016 „GRAWE CARAT Asigurări” SA a organizat evenimentul **Gala Anului 2016 a Forței de Vânzări**.

La data de 17 aprilie 2016 angajații GRAWE Carat Asigurări au participat la cea de-a II-a ediție a Maratonul Internațional Chișinău.

Obiectivul primar al Companiei în vederea minimizării riscului este de a proteja Acționarii de evenimentele ce au un impact advers asupra realizării obiectivelor de performanță financiară ale Companiei. Managementul recunoaște importanța menținerii unui sistem eficient și eficace pentru gestionarea riscurilor. Activitatea Companiei este de asemenea supusă unor cerințe legislative. În conformitate cu legislația Republicii Moldova, companiile de asigurări urmează să se conformeze unor anumite regulamente privind capitalul statutar și indicele solvabilității, care sunt prezentate în continuare.

#### Capitalul statutar

Conform normelor legale, capitalul social minim al asigurătorului ce practica activitatea în domeniul asigurărilor generale trebuie să fie în valoare de minim 22.500.000 MDL și respectiv de minim 22.500.000 MDL pentru a activa în domeniul asigurărilor de viață.

Compania GRAWE Carat corespunde normelor legale ce țin de cerințele minime a mărimii capitalului social. Astfel, la 30 Iunie 2016 capitalul statutar al Companiei constituie 57.378,000 MDL (2015: 57.378.000 MDL).

### *Indicele de solvabilitate*

În conformitate cu Legea privind Asigurările, compania urmează să calculeze indicii solvabilității și lichidității. Indicele solvabilității trebuie să fie cel puțin de 100%. Indicele de solvabilitate ale Companiei la 30 iunie 2016 este de 552,71% (2015: 413,3%) pentru asigurările de viață și 140,32% (2015: 171,45%) pentru asigurările generale. Indicele lichidității trebuie să fie nu mai puțin de 1. Indicele lichidității la 30 iunie 2016 este de 5,02 (2015: 1,45) pentru asigurările generale, și pentru asigurările de viață – 41,48 (2015: 20,57).

### *Plasarea rezervelor*

La 30 iunie 2016 Compania a respectat Regulile de plasare a fondurilor și rezervelor de asigurare.

### *Riscul de asigurare*

La subscrierea primelor, compania își asumă un risc tehnic, respectiv riscul ca compania să suporte daune aferente primei subscrise. Riscul principal apare în temeiul contractelor de asigurare în special când frecvența sau gravitatea și cuantumul despăgubirilor și a beneficiilor este mai mare decât s-a estimat. Societatea reduce riscul prin aplicarea unei politici de previzionare prudentă în vederea acoperirii acestor obligații.

Expunerea la risc este diminuată prin diversificarea portofoliului de asigurare și selecția riscurilor. Variabilitatea riscurilor este îmbunătățită prin aplicarea principiilor de management a riscului.

În scopul unei administrări eficiente a riscului, sunt aplicate normele prudențiale ce prevăd pe lângă alte măsuri menționate mai sus, cedarea unor riscuri în reasigurare. Astfel, compania cedează contractele în reasigurare cu scopul diminuării riscurilor și expunerii globale pe anumite clase de activitate. Cedarea în reasigurare este proporțională și anume reasigurarea prin cota-parte.

Sumele recuperate din reasigurare sunt estimate în concordanță cu rezerva daunelor și este în conformitate cu contractele de reasigurare. Deși compania deține contracte de reasigurare, aceasta nu o scutește de obligațiile sale directe față de beneficiarii asigurării și astfel există expunerea la riscul de credit în ceea ce privește reasigurarea în măsura în care reasuratorul nu-și poate îndeplini obligațiile în conformitate cu contractul de reasigurare. Pentru a anihila acest risc, compania cedează în reasigurare în mare parte reasuratorilor ce dețin cotație International recunoscută.

### *Riscul financiar*

Compania este expusă unei serii de riscuri financiare la nivelul tuturor activelor sale financiare, al datoriilor financiare, al activelor de reasigurare și al datoriilor asociate contractelor de asigurare. Principalul risc financiar este acela că, pe termen lung, câștigurile din investiții nu sunt suficiente pentru a finanța obligațiile care decurg din contractele sale de asigurare și din investiții. Cele mai importante componente ale acestui risc financiar sunt riscul ratei dobânzii, riscul de lichiditate, riscul valutar și riscul de credit.

### *Riscul de credit*

Compania este expusă la riscul de credit; riscul ca un partener să se afle în imposibilitatea de a plăti sumele integrale la scadență. Compania structurează nivelele riscului de credit pe care le acceptă impunând limite expunerii la un singur partener sau la un grup de parteneri.

### *Riscul de lichiditate*

Riscul de lichiditate este riscul ca compania să nu își poată îndeplini obligațiile la scadență ca urmare a plăților beneficiilor către titularii polițelor, a necesarului de numerar din angajamentele contractuale sau alte ieșiri de numerar. Aceste fluxuri ar seca resursele de numerar existente pentru activitățile de exploatare, tranzacționare și investiții. În situații extreme, lipsa de lichidități ar putea conduce la reduceri în bilanț și

**VI. Declarațiile persoanelor responsabile ale entității de interes public, conform pct.16 subpct.4) și pct.20 subpct.4) din Regulament.**

**Declarație  
Referitoare la Raportul Semestrial pentru Semestrul I 2016**

În conformitate cu prevederile cu Regulamentul cu privire la dezvăluirea informației de către emitenții de valori mobiliare aprobat prin hotărârea Comisiei Naționale a Pieței Financiare nr.7/11 din 12.02.2016, subsemnatul Paul Swoboda, în calitate de Membrul al Consiliului Societății al "Grawe Carat Asigurări" SA, declar că:

- a) După cunoștințele mele, situația financiar-contabilă semestrială, care a fost întocmită în conformitate cu legislația în vigoare, oferă o imagine corectă asupra elementelor patrimoniale, poziției financiare și performanței financiare ale Companiei "Grawe Carat Asigurări" SA.
- b) Raportul intermediar al conducerii pentru semestrul I 2016 prezintă în mod corect evoluția și rezultatele Companiei "Grawe Carat Asigurări" SA și face o descriere a principalelor riscuri și incertitudini cu care se confruntă Compania "Grawe Carat Asigurări" SA.

**Membrul al Consiliului Societății,  
PAUL SWOBODA**




**Declarație  
Referitoare la Raportul Semestrial pentru Semestrul I 2016**

În conformitate cu prevederile cu Regulamentul cu privire la dezvăluirea informației de către emitenții de valori mobiliare aprobat prin hotărârea Comisiei Naționale a Pieței Financiare nr.7/11 din 12.02.2016, subsemnata Veronica Malcoci, în calitate de Președinte al Comitetului de Conducere al "Grawe Carat Asigurări" SA, declar că:

- a) După cunoștințele mele, situația financiar-contabilă semestrială, care a fost întocmită în conformitate cu legislația în vigoare, oferă o imagine corectă asupra elementelor patrimoniale, poziției financiare și performanței financiare ale Companiei "Grawe Carat Asigurări" SA.
- b) Raportul conducerii pentru semestrul I 2016 prezintă în mod corect evoluția și rezultatele Companiei "Grawe Carat Asigurări" SA și face o descriere a principalelor riscuri și incertitudini cu care se confruntă Compania "Grawe Carat Asigurări" SA.

**Președinte al Comitetului de Conducere  
VERONICA MALCOCI**

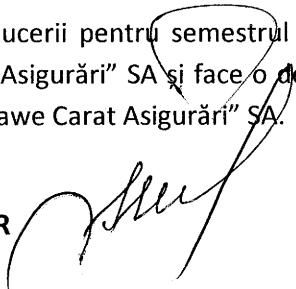


**Declarație  
Referitoare la Raportul Semestrial pentru Semestrul I 2016**

În conformitate cu prevederile cu Regulamentul cu privire la dezvăluirea informației de către emitenții de valori mobiliare aprobat prin hotărârea Comisiei Naționale a Pieței Financiare nr.7/11 din 12.02.2016, subsemnata Viorica Snegur, în calitate de Contabil șef al "Grawe Carat Asigurări" SA, declar că:

- a) După cunoștințele mele, situația financiar-contabilă semestrială, care a fost întocmită în conformitate cu legislația în vigoare, oferă o imagine corectă asupra elementelor patrimoniale, poziției financiare și performanței financiare ale Companiei "Grawe Carat Asigurări" SA.
- b) Raportul conducerii pentru semestrul I 2016 prezintă în mod corect evoluția și rezultatele Companiei "Grawe Carat Asigurări" SA și face o descriere a principalelor riscuri și incertitudini cu care se confruntă Compania "Grawe Carat Asigurări" SA.

**Contabil Șef,  
VIORICA SNEGUR**



vânzarea de active sau probabil la o incapacitate de a duce la îndeplinire angajamentele față de titularii polițelor.

### *Riscul de piață*

Riscul de piață reprezintă riscul ca valoarea justă aferenta instrumentelor financiare sau mijloacele bănești viitoare vor varia din cauza modificării prețurilor pe piață. Riscul de piață cuprinde două tipuri de risc: ratele de schimb valutar (riscul valutar) și ratele dobânzii (riscul ratei dobânzii).

Instrumentele cu rata dobânzii variabilă expune compania la riscul ratei dobânzii pentru mijloacele bănești, pe când instrumentele cu rata dobânzii fixă expune compania la riscul ratei dobânzii pentru valoarea justă.

## **2. Politica Companiei cu privire la dividende.**

Cota-parte din profitul net al Societății, care se repartizează între acționari în corespundere cu clasele și proporțional numărului de acțiuni care le aparțin, constituie dividend. Societatea are dreptul să plătească dividende intermediare (trimestriale, semestriale) și anuale pe acțiunile aflate în circulație. Societatea nu are dreptul să garanteze plata dividendelor. Obligațiile Societății referitoare la plata dividendelor apar la data anunțării hotărârii cu privire la plata lor.

Societatea nu este în drept să adopte hotărâre cu privire la plata dividendelor:

- a) până la răscumpărarea acțiunilor plasate care urmează a fi răscumpărate în conformitate cu legislația în vigoare;
- b) dacă, la data luării hotărârii cu privire la plata dividendelor, Societatea este insolubilă sau plata dividendelor va duce la insolabilitatea ei;
- c) dacă valoarea activelor nete, conform ultimului bilanț al Societății, este mai mică decât capitalul ei social sau va deveni mai mică în urma plății dividendelor;
- d) pe acțiunile ordinare dacă nu s-a hotărât cu privire la plata dividendelor pe acțiunile preferențiale;
- e) pe orice acțiuni, dacă nu s-a efectuat plata dobânzii scadente la obligațiuni.

Decizia cu privire la plata dividendelor intermediare se ia de Consiliul Societății, iar hotărârea cu privire la plata dividendelor anuale se ia de adunarea generală a acționarilor, la propunerea Consiliului Societății.

Termenul de plată a dividendelor se stabilește de Consiliul Societății, însă nu poate fi mai mare de 3 luni de la data luării deciziei cu privire la plata lor, cu excepția cazurilor prevăzute de legislația în vigoare.

Decizia cu privire la plata dividendelor de către Societate va fi publicată în cel mai scurt timp posibil, dar nu mai târziu de 7 zile lucrătoare de la data adoptării ei. Dividendele care nu au fost primite de acționar din vina lui în decurs de 3 ani de la data apariției dreptului de primire a lor se trec la venitul Societății și nu pot fi revendicate de acționar.

## **3. Activități de achiziționare/înstrăinare a acțiunilor**

În semestrul I al anului 2016 nu au avut loc careva activități de achiziționare/înstrăinare a propriilor acțiuni sau de convertire, fracționare sau consolidare a valorilor mobiliare din emisiunile anterioare.

## **4. Tranzacții importante cu acțiuni**

În semestrul I al anului 2016 nu au avut loc careva tranzacții importante cu acțiunile Companiei.

**VII. Informații privind evenimentele care influențează sau pot influența activitatea entității de interes public și/sau prețul valorilor mobiliare ale acesteia în conformitate cu cerințele prevăzute în Legea nr. 1134-XIII din 2 aprilie 1997 și Legea nr.171 din 11 iulie 2012:**

1. Consiliul Societății la data de 22 februarie 2016 (proces – verbal nr. 44 (1/2016) a decis convocarea la data de 05 aprilie 2016 a Adunării generale anuale ordinare a acționarilor.
2. La Adunarea generală anuală ordinară a acționarilor petrecută la data de 05 aprilie 2016 au participat 7 acționari, care dețin 56 943 acțiuni cu drept de vot ale Societății, ceea ce constituie 99,24 % din numărul total 57.378 de acțiuni cu drept de vot ale Societății, aflate în circulație. Acționarii prezenți la ședință au examinat și au decis asupra chestiunilor conform următoarei ordini de zi:
  - Raportul anual al Consiliului Societății privind activitatea Î.M. C.A. „Grawe Carat Asigurări” S.A. în anul 2015. Votat unanim cu 56 943 voturi pro.
  - Raportul Comisiei de cenzori asupra situației financiare a Î.M. C.A. „Grawe Carat Asigurări” S.A. pentru anul 2015. Votat unanim cu 56 943 voturi pro.
  - Confirmarea societății de audit și stabilirea cuantumului retribuiției serviciilor acesteia. Votat unanim cu 56 943 voturi pro.
  - Aprobarea Statutului Societății în redacție nouă. Votat unanim cu 56 943 voturi pro.
  - Repartizarea beneficiului obținut de Societate în anul 2015. Votat unanim cu 56 943 voturi pro.
  - Aprobarea normativelor de repartizare a beneficiului pentru anul 2016. Votat unanim cu 56 943 voturi pro.

La data de 21 martie 2016, Consiliul Societății a decis aderarea Societății în calitate de membru la Uniunea persoanelor juridice ”Colaborarea Economică Moldo – Germană” (proces – verbal nr. 46 (3/2016).


3. Ca rezultat al expirării contractului încheiat cu Î.M. ”GRANT THORTON” S.R.L., care a efectuat auditul extern al situațiilor financiare ale Societății în anii financiari 2014 – 2015, la data de 05 aprilie 2016, Adunarea generală anuală ordinară a acționarilor a confirmat Î.C.S. ”KPMG MOLDOVA” S.R.L. pentru efectuarea auditului extern al Societății pentru anii financiari 2016 – 2018. Informații referitor la Î.C.S. ”KPMG MOLDOVA” S.R.L. a se vedea pct. III din prezentul Raport.

**VIII. Informații privind tranzacțiile importante (cota cărora alcătuiește cel puțin 5% din acțiunile emise de către entitatea de interes public) efectuate cu acțiunile entității de interes public – în perioada raportată nu s-au înregistrat tranzacții cu acțiunile Societății.**

**IX. Semnături**

Membru al Consiliului Societății .....  ..... Paul Swoboda

Președintele Comitetului de conducere .....  ..... Veronica Malcoci

Contabil – șef .....  ..... Viorica Snegur

